



# INSPIRON™

## Quick Start

Démarrage rapide | Kurzanleitung  
Guida rapida | التشغيل السريع

Uniquely Dell

support.dell.com/manuals | www.dell.com

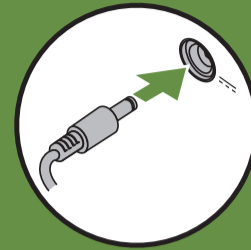
Printed in Poland



06H7T2A00

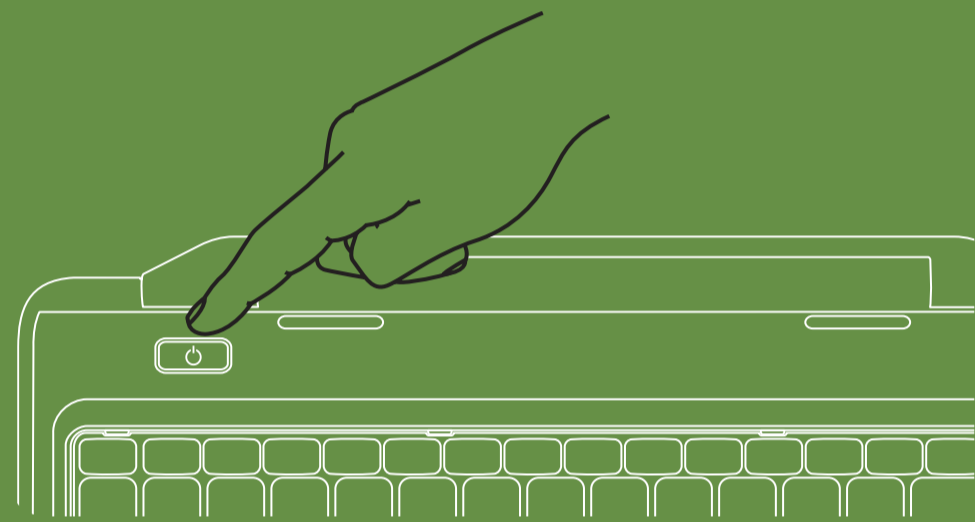
## Connect the power cable

Branchez le câble d'alimentation | Stromkabel anschließen  
Collegare il cavo di alimentazione | قم بتوصيل كابل الطاقة



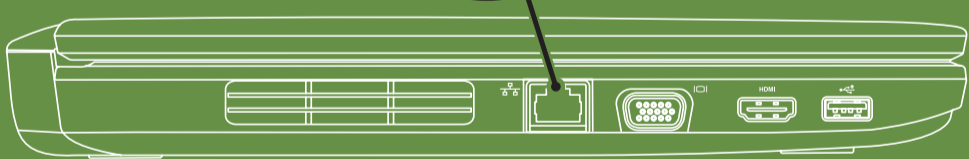
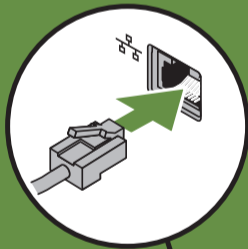
## Press the power button

Appuyez sur le bouton d'alimentation | Gerät einschalten  
Premere il pulsante di accensione | اضغط على زر الطاقة




## Connect the network cable (optional)

Branchez le câble réseau (facultatif) | Netzwerkkabel anschließen (optional)  
Collegare il cavo di rete (opzionale) | قم بتوصيل كابل الشبكة (اختياري)



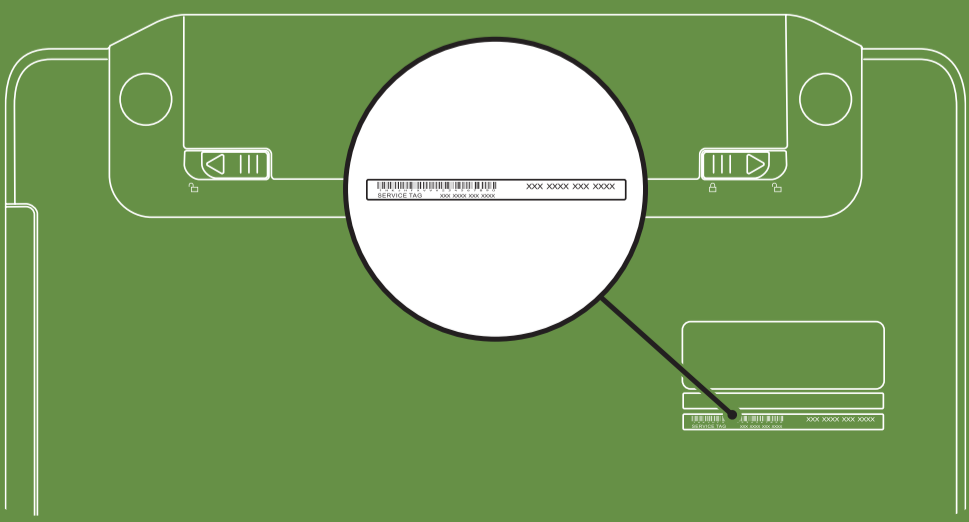
## Turn on wireless (optional)

Activez la fonctionnalité sans fil (facultatif) | Wireless aktivieren (optional)  
Attivare la modalità wireless (opzionale) | قم بتشغيل ميزة الاتصال اللاسلكي (اختياري)



## Locate the service tag

Recherchez le numéro de série | Service-Etikett lokalisieren  
Individuare il numero di servizio | حدد موقع رقم الصيانة



## Información para NOM, o Norma Oficial Mexicana (sólo para México)

La información que se proporciona a continuación aparecerá en el dispositivo que se describe en este documento, en conformidad con los requisitos de la Norma Oficial Mexicana (NOM):

### Importador:

Dell México S.A. de C.V.  
Paseo de la Reforma 2620 - Piso 11°  
Col. Lomas Altas  
11950 México, D.F.

Número de modelo reglamentario: P22G  
Voltaje de entrada: 100 a 240 VCA  
Corriente de entrada (máxima): 1,5 A/1,6 A/1,7 A  
Frecuencia de entrada: 50 a 60 Hz  
Corriente nominal de salida: 3,34 A/4,62 A  
Voltaje nominal de salida: 19,5 VCC

Para obtener información detallada, lea la información sobre seguridad que se envió con el equipo. Para obtener información adicional sobre prácticas recomendadas de seguridad, visite [dell.com/regulatory\\_compliance](http://dell.com/regulatory_compliance).

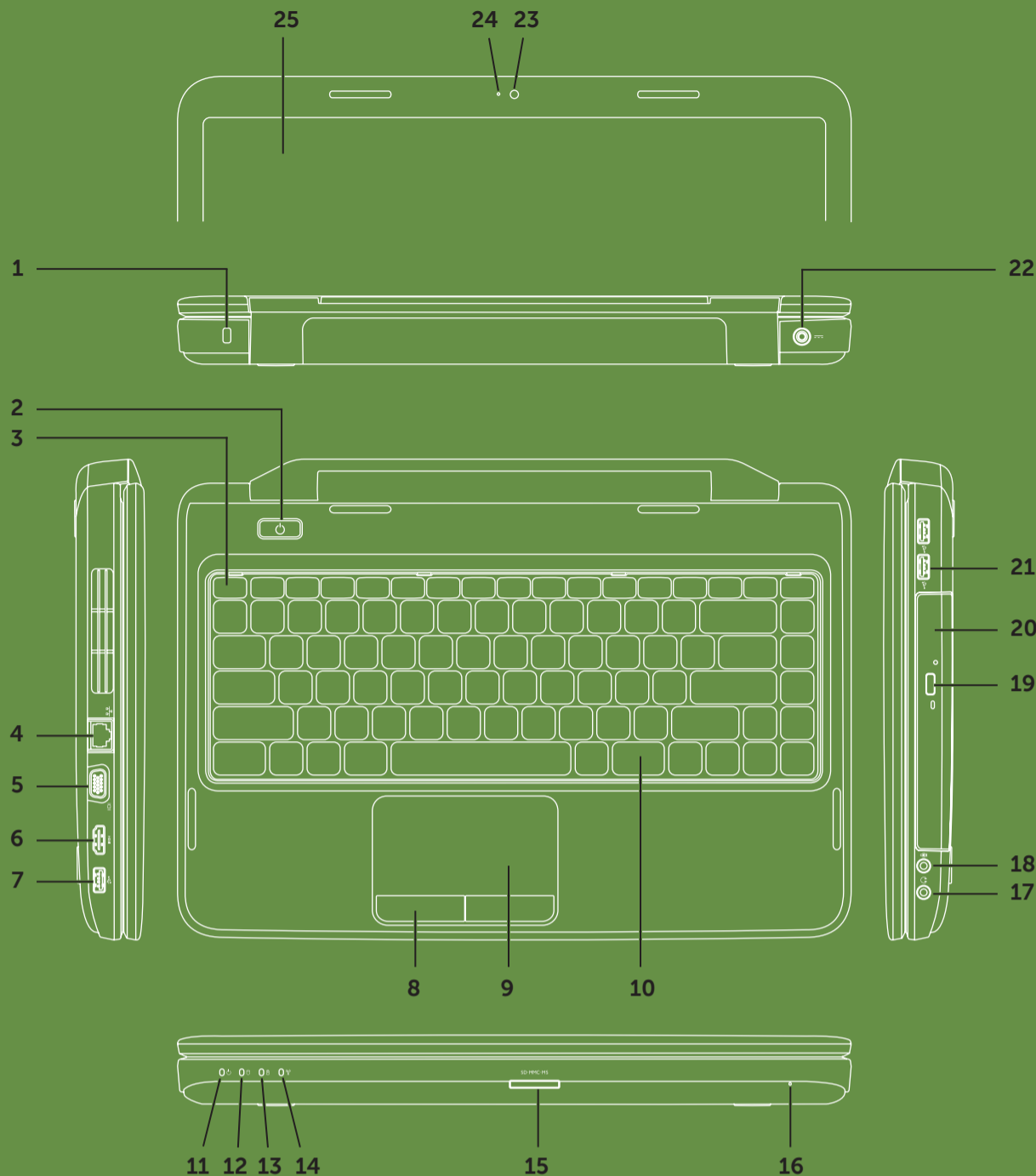
## More Information

- To learn about the features and advanced options available on your laptop, click **Start** → **All Programs** → **Dell Help Documentation** or go to [support.dell.com/manuals](http://support.dell.com/manuals).
- To contact Dell for sales, tech support, or customer service issues, go to [dell.com/ContactDell](http://dell.com/ContactDell). Customers in the United States, can call 800-WWW-DELL (800-999-3355).

Information in this document is subject to change without notice.  
© 2011 Dell Inc. All rights reserved.  
Trademarks used in this text: Dell™, the DELL logo, and Inspiron™ are trademarks of Dell Inc.  
2011-03  
Regulatory model: P22G  
Regulatory type: P22G001 and P22G002  
Computer model: Dell Inspiron M4040/14-N4050

# Views

Vues | Ansichten | Viste | صور



## Features

1. Security cable slot
2. Power button
3. Function key row
4. Network connector
5. VGA connector
6. HDMI connector
7. USB 2.0 connector
8. Touchpad buttons (2)
9. Touchpad
10. Keyboard
11. Power indicator light
12. Hard-drive activity light
13. Battery status light
14. Wireless status light
15. 3-in-1 Media Card Reader
16. Microphone
17. Audio-out/Headphone connector
18. Audio-in/Microphone connector
19. Optical-drive eject button
20. Optical drive
21. USB 2.0 connectors (2)
22. AC adapter connector
23. Camera
24. Camera indicator light
25. Display

## Fonctionnalités

1. Logement pour câble de sécurité
2. Bouton d'alimentation
3. Ligne de touches de fonction
4. Connecteur réseau
5. Connecteur VGA
6. Connecteur HDMI
7. Connecteur USB 2.0
8. Boutons de la tablette tactile (2)
9. Tablette tactile
10. Clavier
11. Voyant d'état de l'alimentation
12. Voyant d'activité du disque dur
13. Voyant d'état de la batterie
14. Voyant d'état de la fonctionnalité sans fil
15. Lecteur de carte mémoire 3 en 1
16. Microphone
17. Connecteur de sortie audio/casque
18. Connecteur d'entrée audio/microphone
19. Bouton d'éjection du lecteur optique
20. Lecteur optique
21. Connecteurs USB 2.0 (2)
22. Connecteur d'adaptateur de CA
23. Caméra
24. Voyant d'état de la caméra
25. Écran

## Funktionen

1. Sicherheitskabel-Steckplatz
2. Netztaete
3. Funktionstastenreihe
4. Netzwerkanschluss
5. VGA-Anschluss
6. HDMI-Anschluss
7. USB 2.0-Anschluss
8. Touchpad-Tasten (2)
9. Touchpad
10. Tastatur
11. Stromversorgungsleuchte
12. Festplattenlaufwerk-Aktivitätsleuchte
13. Akkustatusleuchte
14. Wireless-Statusleuchte
15. 3-in-1-Medienkartenleser
16. Mikrofon
17. Audioausgang/Kopfhöreranschluss
18. Audioeingang/Mikrofonanschluss
19. Auswurfaste für optisches Laufwerk
20. Optisches Laufwerk
21. USB 2.0-Anschlüsse (2)
22. Netzadapteranschluss
23. Kamera
24. Kamerastatusleuchte
25. Display

## Caratteristiche

1. Alloggiamento cavo di sicurezza
2. Pulsante di accensione
3. Fila dei tasti funzione
4. Connettore di rete
5. Connettore VGA
6. Connettore HDMI
7. Connettore USB 2.0
8. Pulsanti del touchpad (2)
9. Touchpad
10. Tastiera
11. Indicatore di alimentazione
12. Indicatore di attività del disco rigido
13. Indicatore di stato della batteria
14. Indicatore dello stato wireless
15. Lettore di schede multimediali 3 in 1
16. Microfono
17. Connettore linea d'uscita audio/cuffie
18. Connettore linea d'ingresso audio/microfono
19. Pulsante di espulsione dell'unità ottica
20. Unità ottica
21. Connettori USB 2.0 (2)
22. Connettore dell'adattatore c.a.
23. Videocamera
24. Indicatore della videocamera
25. Schermo

## المواصفات

1. فتحة كابل الأمان
2. زر الطاقة
3. صف مفاتيح الوظائف
4. موصل الشبكة
5. موصل VGA
6. موصل HDMI
7. موصل USB 2.0
8. زرا لوحة اللمس
9. لوحة اللمس
10. لوحة المفاتيح
11. مصباح مؤشر الطاقة
12. مصباح نشاط محرك الأقراص الثابتة
13. مصباح حالة البطارية
14. مصباح حالة الاتصال اللاسلكي
15. قارئ بطاقات وسائط يمكنه قراءة 3 أنواع بطاقات في فتحة واحدة
16. الميكروفون
17. موصل خرج صوت/سماعة رأس
18. موصل دخل صوت/ميكروفون
19. زر إخراج محرك الأقراص الضوئية
20. محرك الأقراص الضوئية
21. موصل USB 2.0 (2)
22. موصل مهايئ التيار المتردد
23. الكاميرا
24. مصباح مؤشر الكاميرا
25. الشاشة

## En savoir plus

- Pour en savoir plus sur les fonctionnalités et les options avancées de votre ordinateur portable, cliquez sur **Démarrer** → **Tous les programmes** → **Documentation de l'aide Dell** ou visitez la page [support.dell.com/manuals](http://support.dell.com/manuals).
- Pour contacter Dell en cas de problèmes concernant les ventes, le support technique ou le service client, consultez la page [dell.com/ContactDell](http://dell.com/ContactDell). Aux États-Unis, appelez le 800-WWW-DELL (800-999-3355).

## Weitere Informationen

- Weitere Informationen zu den Funktionen und erweiterten Optionen Ihres Notebooks erhalten Sie, wenn Sie auf **Start** → **Programme** → **Dell Hilfedokumentation** klicken oder [support.dell.com/manuals](http://support.dell.com/manuals) aufrufen.
- Kontaktieren Sie Dell für Fragen zum Vertrieb, technischen Support oder bei Problemen auf [dell.com/ContactDell](http://dell.com/ContactDell). Kunden in den USA können uns unter der Nummer 800-WWW-DELL (800-999-3355) erreichen.

## Ulteriori informazioni

- Per informazioni sulle funzionalità e le opzioni avanzate disponibili sul computer portatile, fare clic su **Start** → **Tutti i programmi** → **Dell Help Documentation** oppure visitare il sito [support.dell.com/manuals](http://support.dell.com/manuals).
- Per rivolgersi a Dell per problematiche relative alla vendita, al supporto tecnico o all'assistenza clienti, visitare il sito [dell.com/ContactDell](http://dell.com/ContactDell). Per i clienti negli Stati Uniti, chiamare il numero 800-WWW-DELL (800-999-3355).

## معلومات إضافية

- لتتعرف على الميزات والخيارات المتقدمة المتوفرة على الكمبيوتر المحمول الذي بحوزتك، انقر فوق **Start** (بدءاً) → **All Programs** (كافة البرامج) → **Dell Help Documentation** (وثائق تعليمات Dell) أو انتقل إلى موقع الويب [support.dell.com/manuals](http://support.dell.com/manuals).
- للاتصال بشركة Dell للاستفسار عن مسائل تتعلق بالمبيعات أو الدعم الفني أو خدمة العملاء، انتقل إلى موقع الويب [dell.com/ContactDell](http://dell.com/ContactDell). بالنسبة للعملاء في الولايات المتحدة، يمكن الاتصال على 800-WWW-DELL (800-999-3355).

Les informations de ce document sont sujettes à modification sans préavis.

© 2011 Dell Inc. Tous droits réservés.

Marques mentionnées dans ce document : Dell™, le logo DELL et Inspiron™ sont des marques de Dell Inc.

2011-03

Modèle réglementaire : P22G

Type réglementaire : P22G001 et P22G002

Modèle de l'ordinateur : Dell Inspiron M4040/14-N4050

Die in diesem Dokument enthaltenen Informationen können ohne vorherige Ankündigung geändert werden.

© 2011 Dell Inc. Alle Rechte vorbehalten.

In diesem Text verwendete Marken: Dell™, das DELL Logo und Inspiron™ sind Marken von Dell Inc.

2011-03

Vorschriftenmodell: P22G

Vorschriftentyp: P22G001 und P22G002

Computermodell: Dell Inspiron M4040/14-N4050

Le informazioni contenute nel presente documento sono soggette a modifica senza preavviso.

© 2011 Dell Inc. Tutti i diritti riservati.

Marchi commerciali utilizzati nel presente documento: Dell™, il logo DELL e Inspiron™ sono marchi commerciali di Dell Inc.

2011-03

Modello normativo: P22G

Tipo normativo: P22G001 e P22G002

Modello di computer: Dell Inspiron M4040/14-N4050

المعلومات الواردة في هذا المستند عرضة للتغيير دون إشعار.

حقوق النشر © لعام 2011 لشركة Dell Inc. جميع الحقوق محفوظة.

العلامات التجارية المستخدمة في هذا النص: Dell™ وشعار DELL و Inspiron™ هي علامات تجارية لشركة Dell Inc.

2011-03

الطرز التنظيمي: P22G

النوع التنظيمي: P22G001 و P22G002

طرز الكمبيوتر: Dell Inspiron M4040/14-N4050